



ФЕДЕРАЛЬНАЯ СЛУЖБА
ГОСУДАРСТВЕННОЙ СТАТИСТИКИ
(Нижегородстат)

О финансовом состоянии организаций Нижегородской области



январь-июль 2022 года



**ФЕДЕРАЛЬНАЯ СЛУЖБА
ГОСУДАРСТВЕННОЙ СТАТИСТИКИ**

Территориальный орган Федеральной службы
государственной статистики по Нижегородской области
(Нижегородстат)

О финансовом состоянии организаций

Нижегородской области
январь-июль 2022 года

- 01 Сальдированный финансовый результат организаций
- 02 Прибыль организаций
- 03 Убыток организаций
- 04 Финансовые результаты деятельности организаций
- 05 Доля организаций, получивших прибыль (убыток)

*По оперативным данным формы П-3 по кругу крупных и средних организаций, по сопоставимому кругу, в соответствии с методологией бухгалтерского учета





САЛЬДИРОВАННЫЙ ФИНАНСОВЫЙ РЕЗУЛЬТАТ

январь – июль 2022 г., млн рублей в % к соответствующему периоду предыдущего года*

2022 ГОД

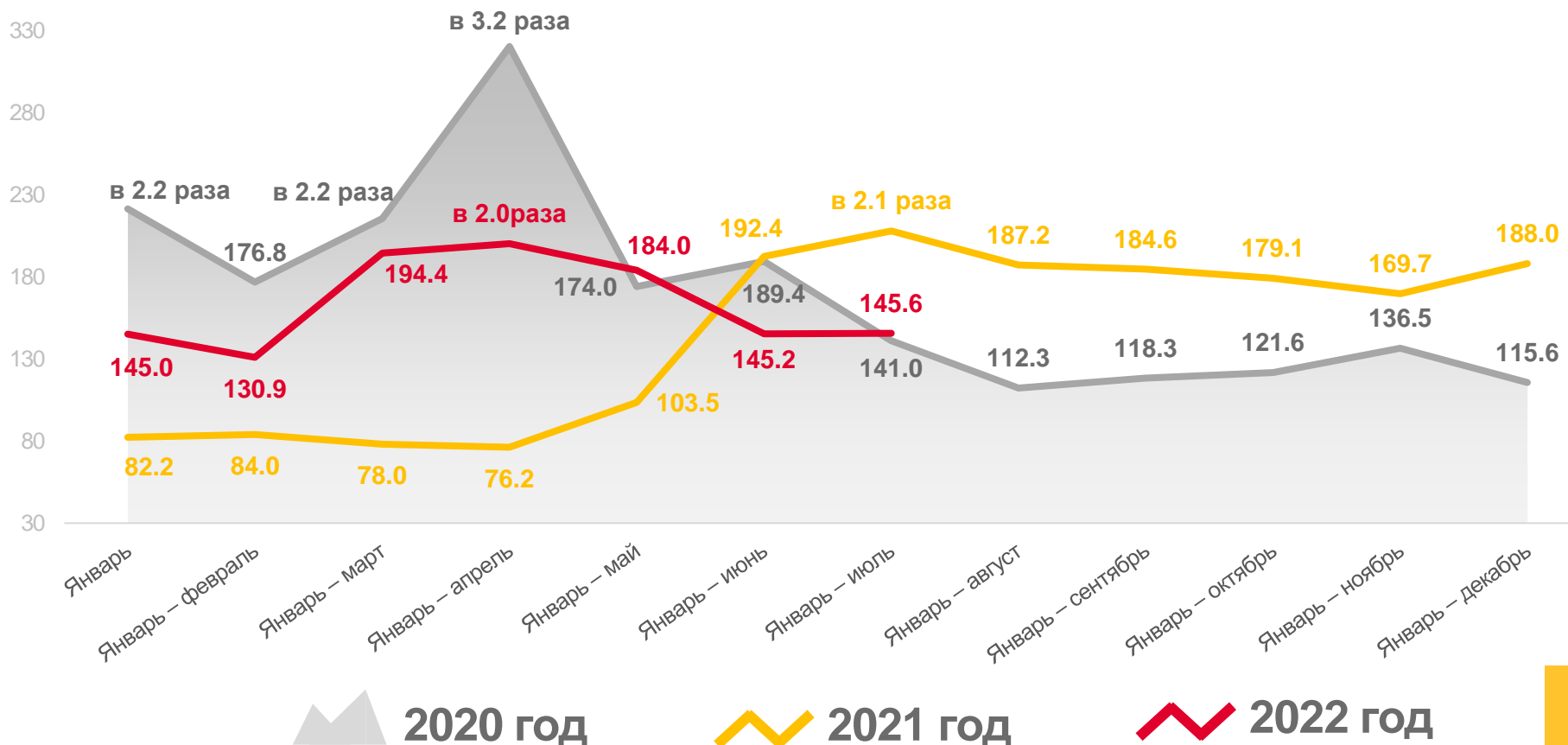
январь – июль 2022 года

196 082,6

млн руб.

145,6 %

к январю – июлю 2021 года



САЛЬДИРОВАННЫЙ ФИНАНСОВЫЙ РЕЗУЛЬТАТ ОРГАНИЗАЦИЙ

январь – июль 2022 г., млн рублей

всего **196 082,6** млн руб.



125 090,0

Обрабатывающие производства



32 394,3

Торговля оптовая и розничная; ремонт автотранспортных средств и мотоциклов



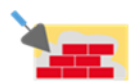
17 300,9

Транспортировка и хранение



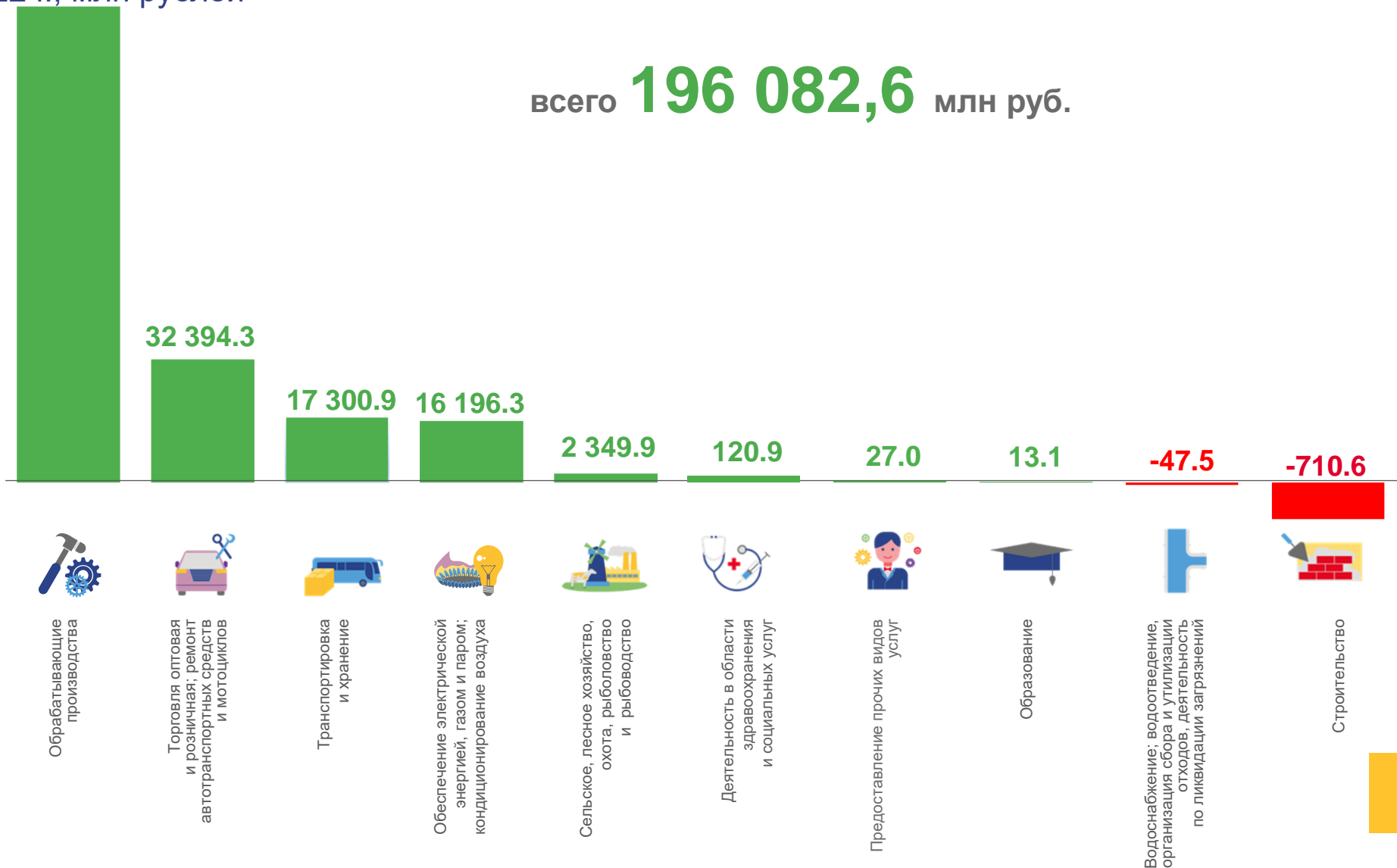
-47,5

Водоснабжение; водоотведение, организация сбора и утилизации отходов, деятельность по ликвидации загрязнений



-710,6

Строительство





САЛЬДИРОВАННЫЙ ФИНАНСОВЫЙ РЕЗУЛЬТАТ ОРГАНИЗАЦИЙ

январь – июль 2022 г., млн рублей



Обеспечение
электрической
энергией, газом
и паром;
кондиционирование
воздуха

16 196,3 млн руб.

(109,5%)

в % к январю – июлю 2021 г.

■ прибыль

■ убыток



Производство, передача
и распределение
электроэнергии

12 821,8 млн руб.


(101,2%)

в % к январю – июлю 2021 г.

60,3 млн руб.

(в 2,8 раза)

в % к январю – июлю 2021 г.



Производство
и распределение
газообразного топлива

1 096,7 млн руб.

(73,7%)

в % к январю – июлю 2021 г.

0,8 млн руб.

(-)

в % к январю – июлю 2021 г.



Производство, передача
и распределение пара
и горячей воды;
кондиционирование воздуха

2 426,6 млн руб.

(в 3,0 раза)

в % к январю – июлю 2021 г.

87,8 млн руб.

(53,9%)

в % к январю – июлю 2021 г.





САЛЬДИРОВАННЫЙ ФИНАНСОВЫЙ РЕЗУЛЬТАТ ОРГАНИЗАЦИЙ

январь – июль 2022 г., млн рублей



Сельское, лесное хозяйство, охота, рыболовство и рыбоводство

2 349,9 млн руб.

(100,0 %)

к январю-июлю 2021 г.



Выращивание однолетних культур

425,3

млн руб.

(139,3 %)

к январю-июлю 2021 г.

188,2

млн руб.

(76,8%)

к январю-июлю 2021 г.



Животноводство

2 081,4

млн руб.

(94,1%)

к январю-июлю 2021 г.

104,5

млн руб.

(в 9,0 раза)

к январю-июлю 2021 г.



Смешанное сельское хозяйство

134,7

млн руб.

(152,1 %)

к январю-июлю 2021г.

-

млн руб.

(-)

к январю-июлю 2021 г.

■ прибыль

■ убыток



ПРИБЫЛЬ ОРГАНИЗАЦИЙ

январь – июль 2022 г., млн рублей



135 337,1

Обрабатывающие производства



33 981,8

Торговля оптовая и розничная; ремонт автотранспортных средств и мотоциклов



18 064,4

Транспортировка и хранение



39,5

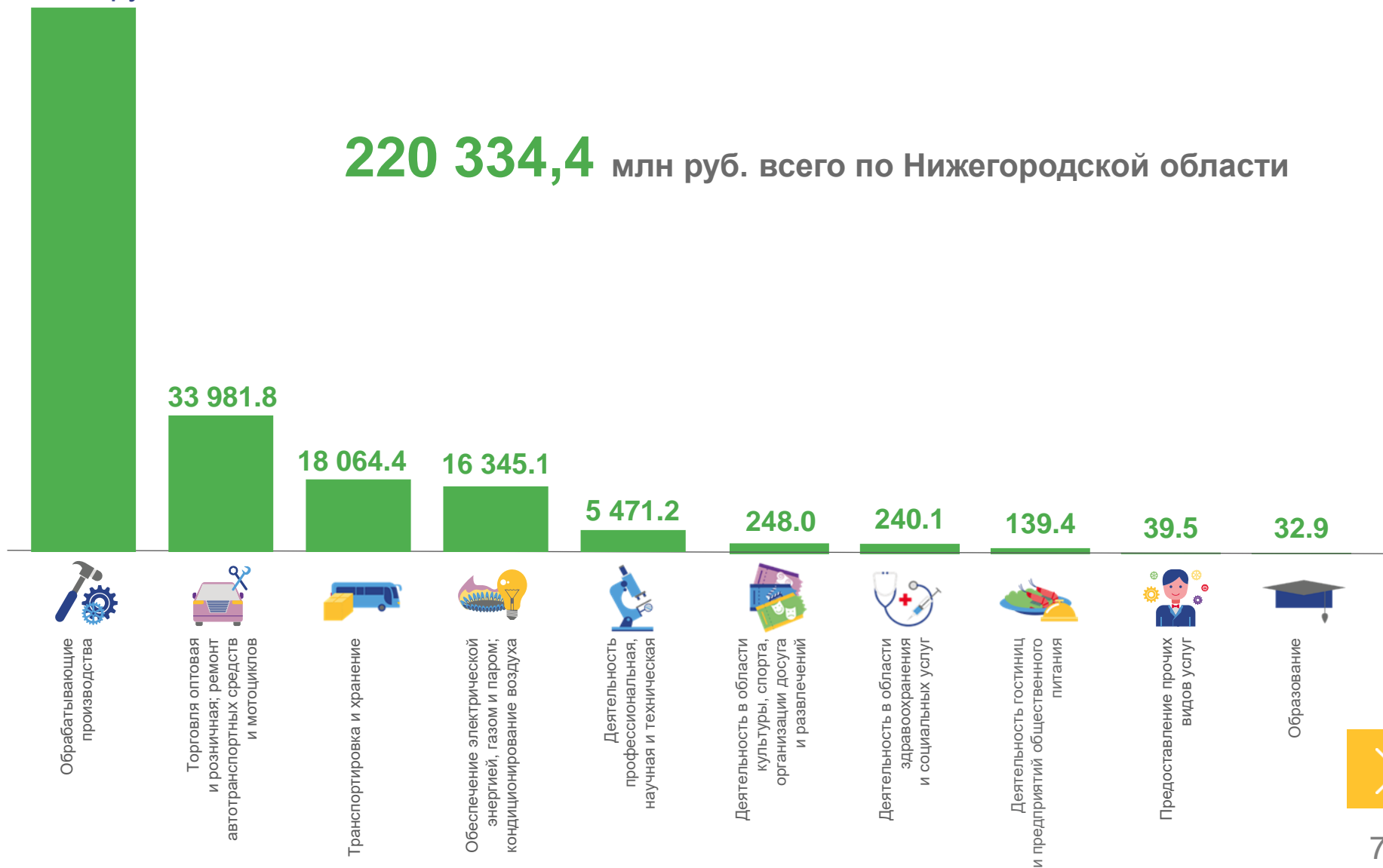
Предоставление прочих видов услуг



32,9

Образование

220 334,4 млн руб. всего по Нижегородской области



УБЫТОК ОРГАНИЗАЦИЙ

январь – июль 2022 г., млн рублей

24 251,8 млн руб. всего по Нижегородской области



10 247,0

Обрабатывающие производства



5 245,0

Деятельность профессиональная, научная и техническая



4 441,6

Строительство



12,5

Предоставление прочих видов услуг



9,9

Деятельность гостиниц и предприятий общественного питания





ФИНАНСОВЫЕ РЕЗУЛЬТАТЫ ДЕЯТЕЛЬНОСТИ ОРГАНИЗАЦИЙ

январь – июль 2022 г., в % к соответствующему периоду предыдущего года*



ДОЛЯ ПРИБЫЛЬНЫХ ОРГАНИЗАЦИЙ

январь – июль 2022 г., %

75,4 % в целом по Нижегородской области



Сельское, лесное хозяйство, охота, рыболовство и рыбоводство

90,5%



Торговля оптовая и розничная; ремонт автотранспортных средств и мотоциклов

87,7%



Обрабатывающие производства

83,6%



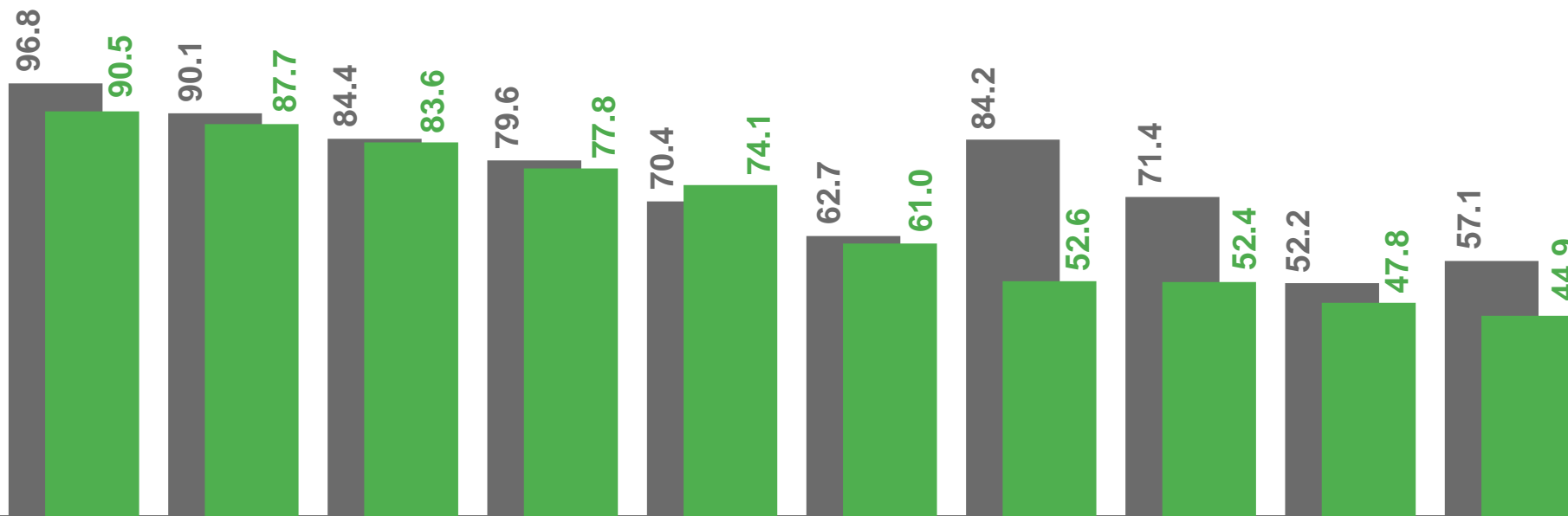
Транспортировка и хранение

47,8%



Водоснабжение; водоотведение, организация сбора и утилизации отходов, деятельность по ликвидации загрязнений

44,9%



Сельское, лесное хозяйство, охота, рыболовство и рыбоводство



Торговля оптовая и розничная; ремонт автотранспортных средств и мотоциклов



Обрабатывающие производства



Строительство



Деятельность по операциям с недвижимым имуществом



Деятельность профессиональная, научная и техническая



Деятельность административная и сопутствующие дополнительные услуги



Деятельность в области здравоохранения и социальных услуг



Транспортировка и хранение



Водоснабжение; водоотведение, организация сбора и утилизации отходов, деятельность по ликвидации загрязнений

■ Январь-июль 2021 г.

■ Январь-июль 2022 г.

ДОЛЯ УБЫТОЧНЫХ ОРГАНИЗАЦИЙ

январь – июль 2022 г., %

24,6% в целом по Нижегородской области

55,1%

Водоснабжение; водоотведение, организация сбора и утилизации отходов, деятельность по ликвидации загрязнений

52,2%

Транспортировка и хранение

47,6%

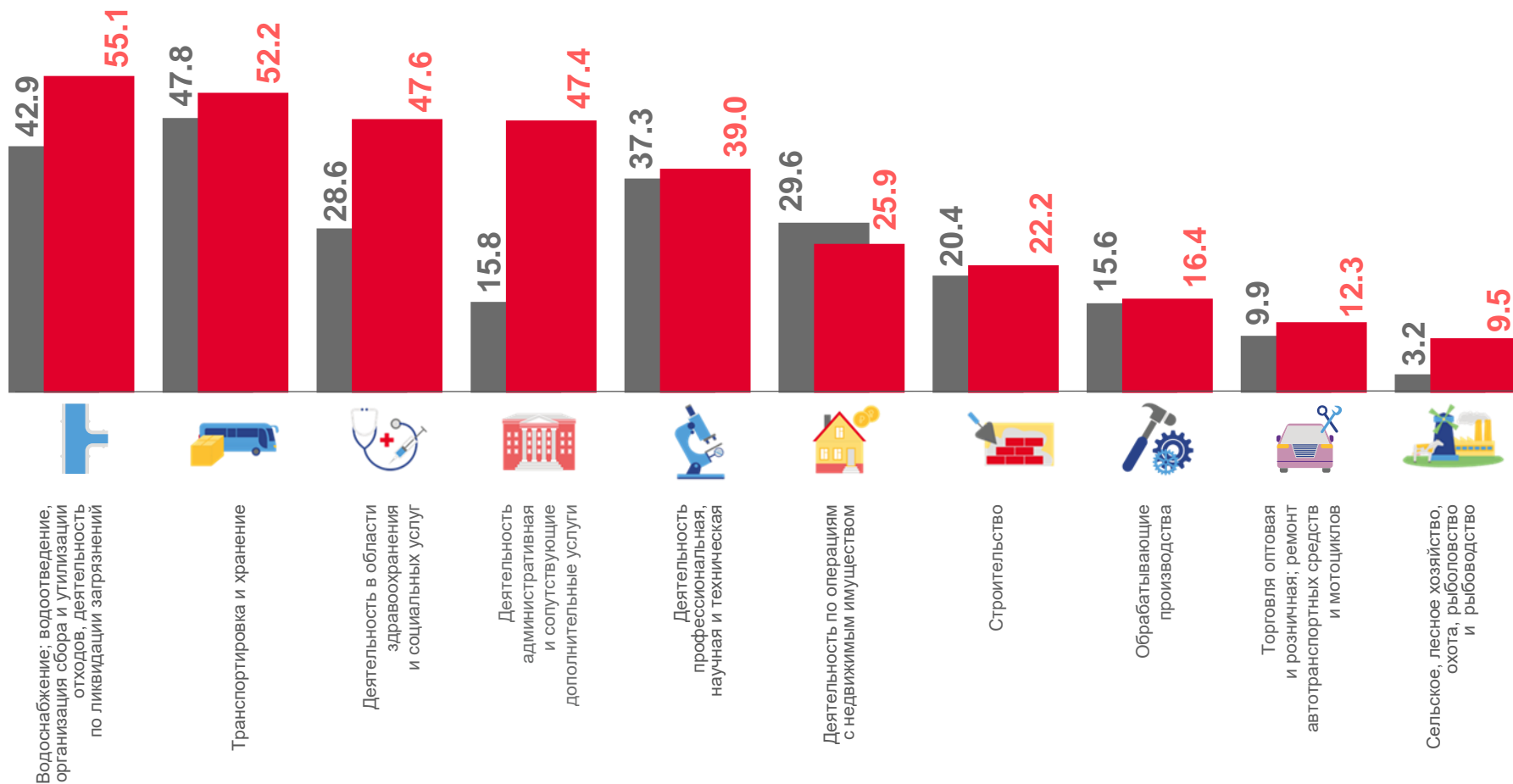
Деятельность в области здравоохранения и социальных услуг

12,3%

Торговля оптовая и розничная; ремонт автотранспортных средств и мотоциклов

9,5%

Сельское, лесное хозяйство, охота, рыболовство и рыбоводство



■ Январь-июль 2021 г.

■ Январь-июль 2022 г.